

## CATÁLOGO DE PRODUCTOS



[www.blangino.com.ar](http://www.blangino.com.ar)







Vista aérea de la planta fabril - Monte Cristo, Córdoba, Argentina.

### PLANTA FABRIL

Nuestra fábrica está ubicada en Ruta 19 Km 313 en la localidad de Monte Cristo, a 25km de Córdoba Capital, Argentina. Los 88.000 m<sup>2</sup> del terreno fabril poseen 14.000 m<sup>2</sup> cubiertos de edificación propia, donde se encuentran funcionando un showroom, oficinas, 5 naves que albergan más de 20 máquinas de gran envergadura, vestuarios, baños, enfermería, comedor propio, herrería, talleres de mantenimiento, central de logística, etc. Contamos con una flota de 16 camiones propios y alrededor de 350 operarios dedicados al buen funcionamiento de la fábrica.

### Definición Empresarial

Mosaicos Blangino (Juan Blangino S.A.) es, en la actualidad, la empresa líder en la fabricación de pisos graníticos y calcáreos en Argentina. Contando con máquinas automáticas de origen italiano y un equipo de laboratorio que investiga y propone productos nuevos para estar siempre un paso adelante. Ponemos a disposición del cliente, todos nuestros recursos para el desarrollo de diseños y colores a pedido.

La fabricación de nuestros mosaicos graníticos y losetas combinan alta calidad y exigentes niveles de producción, otorgándole a los pisos para interior y exterior, excelente resistencia al impacto y al desgaste.

### Productos que disfruta el mundo

Desde 1966 Blangino fabrica pisos que ornamentan paseos públicos, grandes edificaciones, hogares, rincones de encuentro y descanso, que se multiplican a lo largo de la República Argentina y se reproducen en países hermanos. Con el paso del tiempo Mosaicos Blangino se ha convertido en proveedora de pisos nobles y sustentables para muchos países del mundo. El cumplimiento en los tiempos de entrega, y un excelente precio en relación a los resultados esperados, suman dos ventajas invaluable a la hora de la elección.

### La calidad de nuestros productos

Las materias primas son sometidas a una exigente selección (control de granulados pétreos, colores, proporciones, granulometría, limpieza, firmeza, etc.). Utilizamos la maquinaria más avanzada del mundo para la fabricación y pulido de pisos graníticos. Hacemos una selección de productos terminados y contamos con el asesoramiento de un equipo técnico que evalúa los productos terminados para lograr una calidad óptima exigida por el mercado.

Nuestro equipo de investigación y desarrollo promueve nuevos productos para estar siempre a la vanguardia.







Nuevo Sanatorio Allende Cerro, Córdoba  
Mosaico Gris Especial, pulido en obra.

PISOS PARA INTERIOR




Los mosaicos y losetas graníticas son conocidas por su resistencia al alto tránsito, al impacto de elementos contundentes, ya que no se gastan, quiebran ni rompen tan fácilmente.

Los productos que ofrece Juan Blangino han demostrado a través de los años que son muy superiores por la calidad de los aditivos agregados y la selección de las materias primas utilizadas. Son productos que perduran a través del tiempo en perfecto estado, incluso mejoran su brillo y aspecto general.

## MOSAICO *Pulido*

Placa granítica bi-capa pulida



- Alto tránsito
- Más económico
- Pulido
- Espesor: de 27 a 31mm según tamaño.
- Tamaños disponibles: 30x30 y 40x40cm.
- Colocación sencilla
- Se recomienda utilizar Mezcla de Asiento JB
- Puede ser pulido en obra para lograr efecto "sin juntas"
- Requiere bajo mantenimiento.

### Ficha técnica:


Medidas estándar		Peso		Cantidad x m <sup>2</sup>	Tipo de empaque	Cantidad m <sup>2</sup> x palet
Lados	Espesor	Unitario	x m <sup>2</sup>			
30 x 30 cm.	≅ 27 mm.	5,35 Kg	59,38Kg	11,11	Paletizado	22,32
40 x 40 cm.	≅ 31 mm.	11,60 Kg	72,5Kg	6,25	Paletizado	23,04

### Formatos (medidas en cm.)

	Código	Mosaicos	Código	Zócalos
Estándar	D	30 x 30	U / X	7 x 30 / 10 x 30
	C	40 x 40	V / W	7 x 40 / 10 x 40
Medidas especiales (SE FABRICAN SÓLO A PEDIDO)	G	15 x 15	Consulte	7 x 15 / 10 x 15
	F	20 x 20	Consulte	7 x 20 / 10 x 20
	E	25 x 25	Consulte	7 x 25 / 10 x 25
	A	40 x 60	Consulte	7 x 40 / 10 x 40
	B	50 x 50	Consulte	7 x 50 / 10 x 50

## compactoJB

Placa granítica monocapa pulida premium



- Alto tránsito
- Mayor variedad de colores
- Pulido Premium
- Espesor: de 18 a 21mm según tamaño.
- Tamaños disponibles: 30x30 y 40x40cm.
- Colocación sencilla
- Se recomienda utilizar Mezcla de Asiento JB
- Requiere muy bajo mantenimiento.

### Ficha técnica:

Medidas estándar		Peso		Cantidad x m <sup>2</sup>	Tipo de empaque	Cantidad m <sup>2</sup> x palet
Lados	Espesor	Unitario	x m <sup>2</sup>			
30 x 30 cm.	≅ 18 mm.	3,87 Kg	43 Kg	11,11	Paletizado	30,24
40 x 40 cm.	≅ 21 mm.	8,16 Kg	51 Kg	6,25	Paletizado	35,84

### Formatos (medidas en cm.)

	Código	Placas	Código	Zócalos
Estándar	OD	30 x 30	U / X	7 x 30 / 10 x 30
	OC	40 x 40	V / W	7 x 40 / 10 x 40
(se fabrican sólo apedido)	OG	15 x 15	Consulte	7 x 15 / 10 x 15
	OF	20 x 20	Consulte	7 x 20 / 10 x 20





Clínica Reina Faviola, Córdoba  
Mosaico Torino, pulido en obra.

Los productos Blangino pueden adaptarse a todas las necesidades de la obra con complementos y terminaciones hechas a medida, de esta manera el diseño será homogéneo y sofisticado.

#### Terminaciones / Reprocesos


Código	Denominación	Descripción
B	Bisel 4 lados	Biselado profundo antideslizante en los 4 lados
GRA	Granallado	Tratamiento de desgaste superficial
BN	Bisel nariz	Biselado redondeado en uno de los lados
Corte a máquina		Cortes especiales para la colocación
1R /2R /3R		1, 2 ó 3 Ranuras antideslizantes

#### Zócalos

El zócalo es un accesorio utilizado como terminación del piso de interior. Recomendamos el uso de zócalos, adheridos a la pared para facilitar la limpieza del piso sin manchar la pintura de las paredes.  
**Terminación:** biselado.

#### Formatos (medidas en cm.)

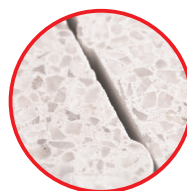
	Código	Zócalos
Estándar	U / X	7 x 30 / 10 x 30
	V / W	7 x 40 / 10 x 40
Medidas especiales (SE FABRICAN SÓLO A PEDIDO)	Consulte	7 x 15 / 10 x 15
	Consulte	7 x 20 / 10 x 20
	Consulte	7 x 25 / 10 x 25
	Consulte	7 x 40 / 10 x 40
	Consulte	7 x 50 / 10 x 50



#### NUEVO SISTEMA SEPARADOR DE JUNTAS INCORPORADO

Actualmente los mosaicos Blangino se entregan con un novedoso sistema de nervaduras en sus 4 lados (separador de juntas incorporado). Con dicho sistema no es necesario el uso de separadores plásticos u otro elemento para el tomado de juntas.

#### VENTAJAS:



- Logra que entre baldosa y baldosa exista el espacio adecuado para que pueda ingresar la Pastina para juntas JB.
- Evita los problemas provocados por la dilatación en los pisos a raíz de la instalación de placas sin juntas.
- Evita las juntas de grosores irregulares.
- Elimina el uso de separadores para la instalación de pisos.

PERMITE UNA COLOCACIÓN PROLIJA Y RÁPIDA.




# MOSAICO *Pulido*


Placa granítica bi-capa pulida

Las imágenes son ilustrativas, puede encontrar algunas diferencias de color con las placas reales.


## CARTA DE COLORES DE MOSAICOS




COLOR: ROJO DRAGON  
Código 30x30: D116 / Zócalo 7x30: U116  
Código 40x40: C116 / Zócalo 7x40: V116  
Pastina Roja: S520R




COLOR: GRIS PLOMO  
Código 30x30: D117 / Zócalo 7x30: U117  
Código 40x40: C117 / Zócalo 7x40: V117  
Pastina Gris común: S520G



COLOR: GRIS BARDIGLIO OSCURO  
Código 30x30: D124 / Zócalo 7x30: U124  
Código 40x40: C124 / Zócalo 7x40: V124  
Pastina Negra: S520N




COLOR: VERDE ALPES / NEGRO  
Código 30x30: D212 / Zócalo 7x30: U212  
Código 40x40: C212 / Zócalo 7x40: V212  
Pastina Negra: S520N



COLOR: GRIS CLARO  
Código 30x30: D204 / Zócalo 7x30: U204  
Código 40x40: C204 / Zócalo 7x40: V204  
Pastina Gris común: S520G



COLOR: GRIS MEDIANO  
Código 30x30: D206 / Zócalo 7x30: U206  
Código 40x40: C206 / Zócalo 7x40: V206  
Pastina Gris común: S520G




COLOR: GRIS CON ONIX  
Código 30x30: D207 / Zócalo 7x30: U207  
Código 40x40: C207 / Zócalo 7x40: V207  
Pastina Gris común: S520G




COLOR: GRIS CON BLANCAR  
Código 30x30: D219 / Zócalo 7x30: U219  
Código 40x40: C219 / Zócalo 7x40: V219  
Pastina Gris común: S520G




COLOR: CHIAMPO GRIS  
Código 30x30: D201 / Zócalo 7x30: U201  
Código 40x40: C201 / Zócalo 7x40: V201  
Pastina Gris común: S520G



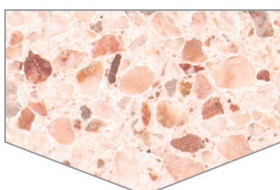
COLOR: CHIAMPO AMARILLO  
Código 30x30: D202 / Zócalo 7x30: U202  
Código 40x40: C202 / Zócalo 7x40: V202  
Pastina Amarillo con gris: S520A




COLOR: CHIAMPO ROJO  
Código 30x30: D203 / Zócalo 7x30: U203  
Código 40x40: C203 / Zócalo 7x40: V203  
Pastina Roja: S520R




COLOR: CHIAMPO ROSA  
Código 30x30: D205 / Zócalo 7x30: U205  
Código 40x40: C205 / Zócalo 7x40: V205  
Pastina Gris común: S520G



COLOR: BLANCO CON ROSA  
Código 30x30: D209 / Zócalo 7x30: U209  
Código 40x40: C209 / Zócalo 7x40: V209  
Pastina Rosa Claro: S308



COLOR: SAHARA  
Código 30x30: D217 / Zócalo 7x30: U217  
Código 40x40: C217 / Zócalo 7x40: V217  
Pastina Sahara: S323




COLOR: TORINO  
Código 30x30: D213 / Zócalo 7x30: U213  
Código 40x40: C213 / Zócalo 7x40: V213  
Pastina Blanca: S520B




COLOR: BLANCO NATURAL  
Código 30x30: D208/2 / Zócalo 7x30: U208/2  
Código 40x40: C208/2 / Zócalo 7x40: V208/2  
Pastina Blanca: S520B

## MOSAICO ANTIÁCIDO

Producto recomendado para industrias o lugares con riesgo de derrame de sustancias químicas o agresivas para el piso.



COLOR: ANTIÁCIDO ROJO  
Código sin pulir: D116ANT / Zócalo: U116ANT  
Código semi pulido: D116ANT/P / Zócalo: U116ANT/P



COLOR: ANTIÁCIDO GRIS  
Código sin pulir: D117ANT / Zócalo: U117ANT  
Código semi pulido: D117ANT/P / Zócalo: U117ANT/P

## ZÓCALO SANITARIO

Se recomienda la aplicación del Zócalo Sanitario en recintos de higiene constante como salas sanitarias, carnicerías, queserías, etc. por su terminación sin aristas.

Medidas Zócalo Sanitario:

- Alto: 10cm. x Longitud: 30cm

Zócalo Sanitario:

Rojo: XS116

Gris: XS117

Rinconeros:

Rojo: XR116

Gris: XR117

Esquineros:

Rojo: XE116

Gris: XE117





## REFERENCIA OBRAS MOSAICO PULIDO



Hiper Construcción Ruta 9, Córdoba  
Mosaico Blanco Natural, pulido en obra.



Mercado Norte, Córdoba  
Mosaico Gris Plomo, pulido en obra.



## REFERENCIA OBRAS MOSAICO PULIDO





## REFERENCIA OBRAS MOSAICO PULIDO





# Novedad!

## Mezcla de Asiento JB

Producto desarrollado por JUAN BLANGINO S.A. para la colocación de mosaicos, placas compactas y losetas de todo tipo.

## Beneficios del Producto

La Mezcla de Asiento JB brinda múltiples beneficios tanto para la administración de la obra como para los trabajadores que la ejecuten.



TRÁNSITO  
LIBRE  
24h



## Colocación Simple y Rápida

Este producto brinda soluciones prácticas en la colocación de placas garantizando la perfecta adherencia y evitando los problemas de logística asociados a la forma tradicional de preparar la mezcla, comprando cada componente por separado, contribuyendo a su vez con el orden y limpieza en obra.

### Mezcla de Asiento JB



En sólo 2 pasos se logra la consistencia perfecta para que las placas no se muevan ni se bajen por su propio peso. En 24 horas podrá liberar el tránsito!

## Preparación de la Mezcla



Mezclar hasta obtener una masa homogénea de consistencia plástica, evitando así que las placas bajen por su propio peso.

## Envases y Rendimiento del Producto

La Mezcla de Asiento JB se ofrece en las siguientes presentaciones:

**Bolsa de 30Kg. Rinde para colocar 1 a 1,5 m<sup>2</sup> (\*) sobre contrapiso común.**

Si coloca sobre carpeta el rendimiento será mayor!

(\*) Rendimiento estimado en relación a la colocación con 2 cm de mezcla, altura recomendada para placas de Mosaico 30x30cm.



## 1 PREPARACIÓN DE LA SUPERFICIE

Las placas bicapa Blangino puede colocarse sobre contrapiso común, sobre hormigón o sobre superficie compactada. Dadas sus características NO requiere Carpeta Alisada ("carpeta fratazada", "carpeta cementicia" o "carpeta nivelada").

## 2 MORTERO DE ASIENTO O MEZCLAS RECOMENDADAS

Utilice como mortero de asiento alguna de estas mezclas:

.Mezcla de Asiento JB

.Mezcla A: 3 Baldes de Arena + 1 Balde de Cemento Común

.Mezcla B: 4 Baldes de Arena + 1 Balde de Cemento Común + 1/2 Balde de Cemento de Albañilería.

## 3 COLOCACIÓN DEL MOSAICO BICAPA TRADICIONAL

a) Distribuya la mezcla en la superficie y corte con la cuchara en los bordes, para que no ascienda en las juntas. (A)

b) En caso de no utilizar Mezcla de Asiento JB, pinte los bordes de la cara del revés de la placa con una lechinada preparada con 2 (dos) partes de cemento de albañilería o portland y 1 (una) parte de agua. Utilice para ello una esponja de goma espuma o brocha. (B)

c) LOS PRODUCTOS BLANGINO TIENEN SEPARADORES DE JUNTAS INCORPORADOS QUE LE PERMITIRÁN REALIZAR UNA COLOCACIÓN RÁPIDA Y PROLIJA (C).

Coloque la placa pintada sobre la mezcla y lleve a nivel con golpes de cabo de martillo (D) o masa de goma para que se adhiera bien a la mezcla. La resistencia del material soporta los golpes sin inconvenientes.

e) Recomendamos el uso de zócalos para evitar ensuciar las paredes cuando limpia o encera el piso. Los zócalos deben ser colocados por encima del piso con Adhesivo Cementicio JB respetando la junta del piso colocado.

## 4 TOMADO DE JUNTAS

Debe realizarse después de las 24hs y antes de las 48hs de finalizada la colocación. La junta a llenar debe estar "perfectamente limpia" y libre de impurezas. Recomendamos la utilización de Pastina JB, elaborada por Blangino. Rendimiento: 1 a 1,5 Kg. x m<sup>2</sup>

Dosificación: 1,5 partes de Pastina JB + 1 parte de agua. La Pastina JB debe mezclarse por unos minutos para que trabajen bien los aditivos. Su consistencia debe ser cremosa y liviana de modo que penetre fácilmente en TODA la junta.

a) Distribuya la pastina con secador de goma hasta que penetre en la totalidad de la junta.

b) Efectúe los movimientos del secador en forma diagonal a la junta, para no arrastrar la pastina de la misma. (E)

c) El Mosaico Pulido Blangino no requiere pulido posterior, pero si desea realizarlo deje la pastina sobre la superficie sin limpiar.

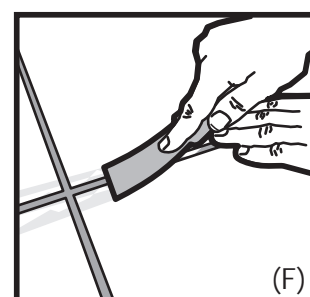
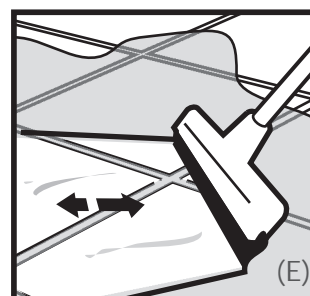

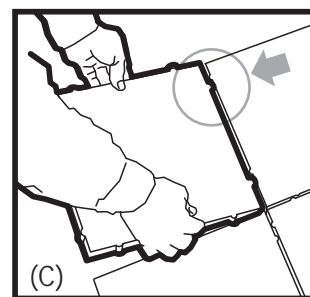

Si no va a pulir posteriormente verifique que todas las juntas estén perfectamente tomadas (llenas de pastina) para ello repase con una espátula o una llana (F). Quite el excedente de pastina de la superficie, antes que ésta se seque, con estropajo o trapo.

d) El curado es fundamental para lograr el correcto endurecimiento de la pastina de la junta. Para conseguirlo sugerimos mantener húmedas las juntas y el piso con una suave llovizna de agua durante 24 horas.

e) Evitar ensuciar la junta, no pisar la misma por 48 horas.

Recuerde que nuestros productos, por estar fabricados con materias primas naturales y cemento, conservan luego de su elaboración un cierto grado de humedad residual, que se manifiesta en ligeras diferencias de tono y brillo durante una breve etapa luego de su colocación. Pasado este primer período, con el uso y mantenimiento del piso, este irá adquiriendo paulatinamente la belleza y uniformidad de color y brillo que lo caracteriza".

Lave sus pisos y aplique, según el uso, Cera Incolora JB






## compactoJB


Placa granítica monocapa pulida premium

Las imágenes son ilustrativas, puede encontrar algunas diferencias de color con las placas reales.

### CARTA DE COLORES



COLOR: VERDE ALPES / NEGRO  
Código 30x30: OD302 / Zócalo 7x30: U302  
Código 40x40: OC302 / Zócalo 7x40: V302  
Pastina Negra: S520N



COLOR: TORINO  
Código 30x30: OD322 / Zócalo 7x30: U322  
Código 40x40: OC322 / Zócalo 7x40: V322  
Pastina Blanca: S520B




COLOR: BLANCO NATURAL  
Código 30x30: D208/2 / Zócalo 7x30: U208/2  
Código 40x40: C208/2 / Zócalo 7x40: V208/2  
Pastina Blanca: S520B




COLOR: ESTAMBUL  
Código 30x30: OD313 / Zócalo 7x30: U313  
Código 40x40: OC313 / Zócalo 7x40: V313  
Pastina Blanca: S520B




COLOR: MAREA  
Código 30x30: OD357 / Zócalo 7x30: U357  
Código 40x40: OC357 / Zócalo 7x40: V357  
Pastina Gris perla: S520GP




COLOR: GRIS BARDIGLIO OSCURO  
Código 30x30: OD310 / Zócalo 7x30: U310  
Código 40x40: OC310 / Zócalo 7x40: V310  
Pastina Negra: S520N



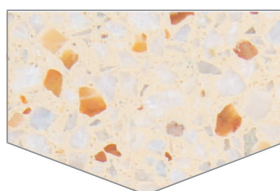
COLOR: NÁPOLI  
Código 30x30: OD319 / Zócalo 7x30: U319  
Código 40x40: OC319 / Zócalo 7x40: V319  
Pastina Gris perla: S520GP




COLOR: GRIS PLOMO  
Código 30x30: OD305 / Zócalo 7x30: U305  
Código 40x40: OC305 / Zócalo 7x40: V305  
Pastina Gris común: S520G



COLOR: ARIZONA  
Código 30x30: OD315 / Zócalo 7x30: U315  
Código 40x40: OC315 / Zócalo 7x40: V315  
Pastina Blanca: S520B



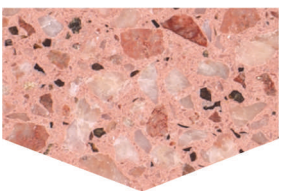
COLOR: VENECIA  
Código 30x30: OD356 / Zócalo 7x30: U356  
Código 40x40: OC356 / Zócalo 7x40: V356  
Pastina Sahara: S323



COLOR: SAHARA  
Código 30x30: OD323 / Zócalo 7x30: U323  
Código 40x40: OC323 / Zócalo 7x40: V323  
Pastina Sahara: S323



COLOR: DORADO  
Código 30x30: OD326 / Zócalo 7x30: U326  
Código 40x40: OC326 / Zócalo 7x40: V326  
Pastina Dorado: S520D




COLOR: FIRENZE  
Código 30x30: OD320 / Zócalo 7x30: U320  
Código 40x40: OC320 / Zócalo 7x40: V320  
Pastina Rosa: S320




COLOR: BLANCO CON ROSA  
Código 30x30: OD308 / Zócalo 7x30: U308  
Código 40x40: OC308 / Zócalo 7x40: V308  
Pastina Rosa claro: S308




COLOR: ROJO INTENSO  
Código 30x30: OD359 / Zócalo 7x30: U359  
Código 40x40: OC359 / Zócalo 7x40: V359  
Pastina Rojo intenso: S359



COLOR: ROJO DRAGÓN  
Código 30x30: OD304 / Zócalo 7x30: U304  
Código 40x40: OC304 / Zócalo 7x40: V304  
Pastina Roja: S520R




COLOR: TERRA  
Código 30x30: OD358 / Zócalo 7x30: U358  
Código 40x40: OC358 / Zócalo 7x40: V358  
Pastina Terra: S358




COLOR: CHOCOLATE  
Código 30x30: OD361 / Zócalo 7x30: U361  
Código 40x40: OC361 / Zócalo 7x40: V361  
Pastina Chocolate: S361


### ECONÓMICOS



COLOR: GRIS CLARO  
Código 30x30: OD300 / Zócalo 7x30: U300  
Código 40x40: OC300 / Zócalo 7x40: V300  
Pastina Gris común: S520G



COLOR: CHIAMPO ROSA  
Código 30x30: OD301 / Zócalo 7x30: U301  
Código 40x40: OC301 / Zócalo 7x40: V301  
Pastina Gris común: S520G



COLOR: CHIAMPO GRIS  
Código 30x30: OD324 / Zócalo 7x30: U324  
Código 40x40: OC324 / Zócalo 7x40: V324  
Pastina Gris común: S520G



REFERENCIA OBRAS COMPACTO JB

Modulos Educativos, Santa Cruz de la Sierra, Bolivia  
Compacto Gris Plomo



Estudio de Grabación, Córdoba  
Compacto Blanco Natural, Negro y Gris Nápoli





REFERENCIA OBRAS COMPACTO JB





# COLOCACIÓN DE COMPACTO JB

SOBRE CONTRAPISO COMÚN U HORMIGÓN



## 1 PREPARACIÓN DE LA SUPERFICIE

El Compacto JB puede colocarse sobre dos superficies: contrapiso común o carpeta alisada. Si se trabaja sobre esta última recomendamos la utilización de nuestro Adhesivo Cementicio JB (Para pisos de interior solamente). Ver al reverso de la hoja.

Las superficies deben estar libres de polvo y grasa.

## 2 MORTERO DE ASIENTO O MEZCLAS RECOMENDADAS

Utilice como mortero de asiento alguna de estas mezclas:

.Mezcla de Asiento JB

.Mezcla A: 3 Baldes de Arena + 1 Balde de Cemento Común

.Mezcla B: 4 Baldes de Arena + 1 Balde de Cemento Común + 1/2 Balde de Cemento de Albañilería.

## 3 COLOCACIÓN DEL COMPACTO JB

a) Distribuya la mezcla en la superficie (**2cm aprox. de espesor**) y corte con la cuchara en los bordes, para que no ascienda en las juntas (A).

En contrapisos con mucho desnivel, recomendamos rellenar con una mezcla seca de 6 partes de arena y 1 de cemento, luego humedecer la misma con una suave llovizna de agua y agregar la mezcla húmeda arriba.

b) En caso de NO utilizar **Mezcla de Asiento JB**, pinte la cara del revés de la placa con una lechinada preparada con 2 (dos) partes de cemento de albañilería o cemento común y 1 (una) parte de agua y coloque inmediatamente antes que se endurezca la lechinada. Utilice para ello una esponja de goma espuma o brocha (B).

c) LOS PRODUCTOS BLANGINO TIENEN SEPARADORES DE JUNTAS INCORPORADOS QUE LE PERMITIRÁN REALIZAR UNA COLOCACIÓN RÁPIDA Y PROLIJA (C).

Coloque la placa pintada sobre la mezcla y lleve a nivel con golpes de cabo de martillo (D) o masa de goma para que se adhiera bien a la mezcla. La resistencia del material soporta los golpes sin inconvenientes.

d) Como terminación recomendamos el uso de zócalos para evitar ensuciar las paredes cuando limpia o encera el piso. Los zócalos deben ser colocados por encima del piso con Adhesivo Cementicio JB respetando la junta del piso colocado.

## 4 TOMADO DE JUNTAS

Debe realizarse después de las 24hs y antes de las 48hs de finalizada la colocación. La junta a llenar debe estar "perfectamente limpia" y libre de impurezas. Recomendamos la utilización de Pastina JB, elaborada por Blangino. Rendimiento: 1 a 1,5 Kg. x m<sup>2</sup>

Dosificación: 1,5 partes de Pastina JB + 1 parte de agua. La Pastina JB debe mezclarse por unos minutos para que trabajen bien los aditivos. Su consistencia debe ser cremosa y liviana de modo que penetre fácilmente en TODA la junta.

a) Distribuya la pastina con secador de goma hasta que penetre en la totalidad de la junta.

b) Efectúe los movimientos del secador en forma diagonal a la junta, para no arrastrar la pastina de la misma. (E)

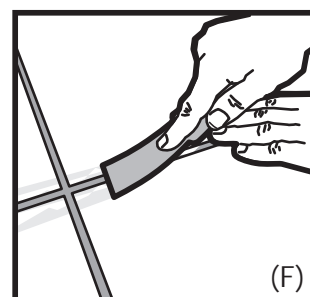
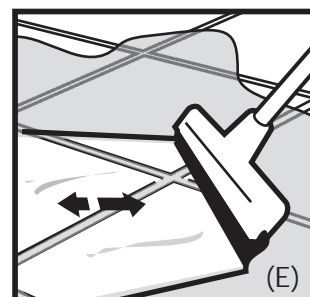

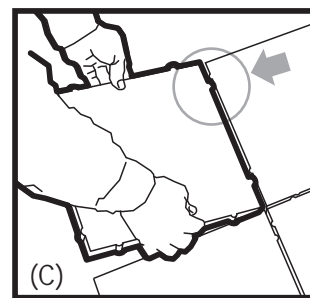

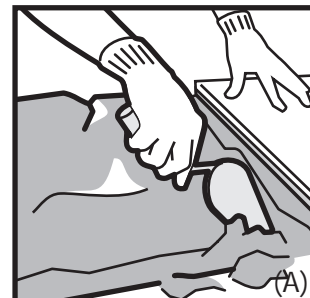
c) Recomendamos VERIFICAR que todas las juntas estén perfectamente tomadas (llenas de pastina) para ello repase con una espátula o una llana (F). Quite el excedente de pastina de la superficie, antes que ésta se seque, con estropajo o trapo.

d) El curado es fundamental para lograr el correcto endurecimiento de la pastina de la junta. Para conseguirlo sugerimos mantener húmedas las juntas y el piso con una suave llovizna de agua durante 24 horas.

e) Evitar ensuciar la junta, no pisar la misma por 48 horas.

Recuerde que nuestros productos, por estar fabricados con materias primas naturales y cemento, conservan luego de su elaboración un cierto grado de humedad residual, que se manifiesta en ligeras diferencias de tono y brillo durante una breve etapa luego de su colocación. Pasado este primer período, con el uso y mantenimiento del piso, este irá adquiriendo paulatinamente la belleza y uniformidad de color y brillo que lo caracteriza".

Lave sus pisos con AGUA y aplique, según el uso, Cera Incolora JB





# COLOCACIÓN DE COMPACTO JB CON ADHESIVO CEMENTICIO JB




## 1 PREPARACIÓN DE LA SUPERFICIE

SOBRE CARPETA ALISADA CON ADHESIVO CEMENTICIO JB

El Adhesivo Cementicio JB formulado especialmente para la mejor adherencia del Compacto JB sobre Carpeta Alisada ("carpeta fratazada", "carpeta cementicia" o "carpeta nivelada"). Utilice sólo en ambientes interiores.

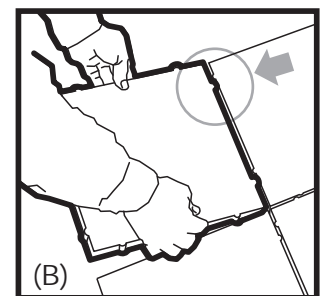
Rendimiento: 1 bolsa x 30 Kg. de pegamento rinde: 5m<sup>2</sup>

- a) Las superficies deben estar libres de polvo y grasa.
- b) No humedecer ni mojar el sustrato.
- c) Verificar el nivel de la Carpeta y corregir ondulaciones que superen los 5mm.



## 2 PREPARACION DEL ADHESIVO CEMENTICIO JB

- a) Mezclar (con agitador o mezclador) hasta obtener una masa homogénea de consistencia plástica, evitando así que las placas bajen por su propio peso.
- b) Dejar reposar de 5 a 15 minutos para que reaccionen los aditivos que contiene.



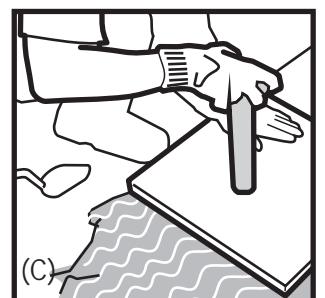
## 3 COLOCACIÓN DEL COMPACTO JB

- a) Utilice una llana N°12 para extender el pegamento (A).
  - b) LOS PRODUCTOS BLANGINO TIENEN SEPARADORES DE JUNTAS INCORPORADOS QUE LE PERMITIRÁN REALIZAR UNA COLOCACIÓN RÁPIDA Y PROLIJA (B).
- Coloque las placas sobre la mezcla adhesiva y nivelar con golpes de cabo de martillo o masa de goma para que la placa se adhiera bien sobre el mismo (C). La resistencia del material soporta los golpes sin inconvenientes.

OBSERVACIONES:

El tiempo abierto de colocación del adhesivo una vez extendido es de 20 a 30 min. según las condiciones ambientales.

- c) Recomendamos el uso de zócalos para evitar ensuciar las paredes cuando limpia o encera el piso. Los zócalos deben ser colocados por encima del piso con Adhesivo Cementicio JB respetando la junta del piso colocado.

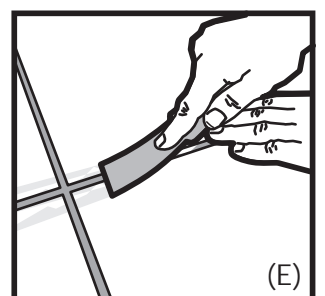
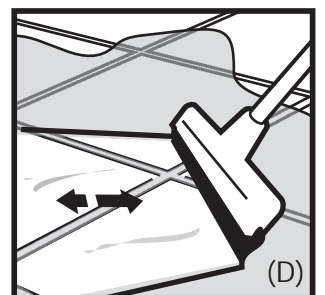


## 4 TOMADO DE JUNTAS

Debe realizarse después de las 24hs y antes de las 48hs de finalizada la colocación. La junta a llenar debe estar "perfectamente limpia" y libre de impurezas. Recomendamos la utilización de Pastina JB, elaborada por Blangino. Rendimiento: 1 a 1,5 Kg. x m<sup>2</sup>

Dosificación: 1,5 partes de Pastina JB + 1 parte de agua. La Pastina JB debe mezclarse por unos minutos para que trabajen bien los aditivos. Su consistencia debe ser cremosa y liviana de modo que penetre fácilmente en TODA la junta.

- a) Distribuya la pastina con secador de goma hasta que penetre en la totalidad de la junta.
- b) Efectúe los movimientos del secador en forma diagonal a la junta, para no arrastrar la pastina de la misma. (D)
- c) Recomendamos VERIFICAR que todas las juntas estén perfectamente tomadas (llenas de pastina) para ello repase con una espátula o una llana (E). Quite el excedente de pastina de la superficie, antes que ésta se seque, con estropajo o trapo.
- d) El curado es fundamental para lograr el correcto endurecimiento de la pastina de la junta. Para conseguirlo sugerimos mantener húmedas las juntas y el piso con una suave llovizna de agua durante 24 horas.
- e) Evitar ensuciar la junta, no pisar la misma por 48 horas.



Recuerde que nuestros productos, por estar fabricados con materias primas naturales y cemento, conservan luego de su elaboración un cierto grado de humedad residual, que se manifiesta en ligeras diferencias de tono y brillo durante una breve etapa luego de su colocación. Pasado este primer periodo, con el uso y mantenimiento del piso, este irá adquiriendo paulatinamente la belleza y uniformidad de color y brillo que lo caracteriza".

Lave sus pisos con AGUA y aplique, según el uso, Cera Incolora JB



## Solias / Antepechos / Umbrales

### Características del Producto

Las solias, antepechos y umbrales son piezas utilizadas para la unificación de pisos, umbrales de puertas y ventanas, accesos, etc.

Son fabricadas: en granito reconstituido de acuerdo a los códigos de Mosaico o Compacto JB, o bien calcáreos lisos.

Se fabrican en una longitud máxima de 1,50 m y tienen un espesor de 33 a 35 mm aproximadamente.



## Mesadas

### Características del Producto

Las mesadas son elaboradas en granito reconstituido y se entregan con bacha simple de acero (32 x 50 x 14cm.) Masecor (izquierda o derecha).

Se comercializan sólo a pedido.

Medida: Código (en color 201):

1,00 x 0,60 m	M201/01	Consulte colores disponibles.
1,10 x 0,60 m	M201/02	
1,20 x 0,60 m	M201/03	
1,30 x 0,60 m	M201/04	
1,40 x 0,60 m	M201/05	
1,50 x 0,60 m		



## Placas para Revestimiento de Escaleras

### Características del Producto

Este revestimiento es ideal para toda clase de escaleras (viviendas particulares, propiedades horizontales, ingresos comerciales, etc.)

#### VENTAJAS DE SU USO:

Antideslizantes

Económicas

Fácil de manipular

Excelente modulación. Todas las placas monocapa se entregan cortadas a la medida de los escalones.

Coincidencia exacta de los colores con los pisos de las plantas que une.

Fácil colocación. No requiere personal experto.

Mínimo espesor

Frente biselado y pulido

Colocación con pegamento o mezcla tradicional.

### Ficha técnica:

Medidas estándar		Peso		Cantidad x m <sup>2</sup>	Tipo de empaque	Cantidad m <sup>2</sup> x palet
Lados	Espesor	Unitario	x m <sup>2</sup>			
30 x 30 cm.	≅ 18 mm.	3,87 Kg	43 Kg	11,11	Paletizado	35
40 x 40 cm.	≅ 21 mm.	8,16 Kg	51 Kg	6,25	Paletizado	40



Combinación de placas con corte especial.

### Terminaciones


#### a. Bisel nariz

Terminación redondeada de los cantos



#### b. Ranuras antideslizantes

Puede solicitar sus placas con 1, 2 ó 3 ranuras



#### c. Granalladado

Puede solicitarlo sectorizado generando zonas antideslizantes o sobre el total de la placa.





Av. Corrientes, Capital Federal  
Los. Granítica Gris.

## PISOS PARA EXTERIOR



## LOSETA Granítica

Loseta granítica pulida

### Características del Producto

Las losetas graníticas son ideales para veredas, galerías o diferentes exteriores por su gran resistencia.

La terminación de fábrica es pulido, por lo cual presentan un brillo excelente y requiere un bajo nivel de mantenimiento.

### Usos y Aplicaciones

Loseta para veredas, lugares de circulación exteriores, ingresos, plazas, paseos, etc.

Los dibujos de cada modelo le otorgan a la placa una superficie antideslizante.


### Formatos (medidas en cm.)

	Código	Placas	Código	Zócalos
Estándar	D	30 x 30	U	7 x 30
	C	40 x 40	V	7 x 40
	A	40 x 60	V	7 x 40

### Ficha técnica:

Medidas estándar		Peso		Cantidad x m <sup>2</sup>	Tipo de empaque	Cantidad m <sup>2</sup> x palet
Lados	Espesor	Unitario	x m <sup>2</sup>			
30 x 30 cm.	≅ 32 mm.	6,3 Kg	70 Kg	11,11	Paletizado	19,44
40 x 40 cm.	≅ 36 mm.	12,6 Kg	79 Kg	6,25	Paletizado	23,04
40 x 60 cm.	≅ 42 mm.	21,5 Kg	90 Kg	4,16	Paletizado	14,40

### Imagen referencial



Separadores de juntas

### NUEVO SISTEMA SEPARADOR DE JUNTAS INCORPORADO

Actualmente los mosaicos Blangino se entregan con un novedoso sistema de nervaduras en sus 4 lados (separador de juntas incorporado). Con dicho sistema no es necesario el uso de separadores plásticos u otro elemento para el tomado de juntas.

#### VENTAJAS:



- Logra que entre baldosa y baldosa exista el espacio adecuado para que pueda ingresar la Pastina para juntas JB.
- Evita los problemas provocados por la dilatación en los pisos a raíz de la instalación de placas sin juntas.
- Evita las juntas de grosores irregulares.
- Elimina el uso de separadores para la instalación de pisos.

PERMITE UNA COLOCACIÓN PROLIJA Y RÁPIDA.

## MODELOS DISPONIBLES

Modelo: CADENA

40 x 60cm.



Color: Gris Claro  
Código: A098C  
Pastina Gris común: S520G



Color: Blanco con Rosa  
Código: A209C  
Pastina Rosa claro: S308

ADOQ. RECTO 25 PANES

ADOQ. RECTO 16 PANES

5 VAINILLAS

TREBOL

30 x 30cm.



Color: Gris Claro  
Código: D098 25PR  
Pastina Gris común: S520G



Color: Gris Claro  
Código: D098 16PR  
Pastina Gris común: S520G



Color: Gris Claro  
Código: D098 5V  
Pastina Gris común: S520G



Color: Gris Claro  
Código: D098TR  
Pastina Gris común: S520G


CONSULTE OTROS COLORES



Las imágenes son ilustrativas, puede encontrar algunas diferencias de color con las placas reales. Las placas referenciales son de 40 x 40cm. a escala

## MODELOS Y COLORES DE LOSETAS GRANÍTICAS


Modelo: ADOQUÍN RECTO 64 PANES / Tamaño disponible: 40 x 40cm.




Color: Rojo Dragón  
Código: C116AR  
Pastina Roja: S520R




Color: Gris Plomo  
Código: C117AR  
Pastina Gris común: S520G



Color: Verde Alpes / Negro  
Código: C114AR  
Pastina Negra: S520N



Color: Gris Bardiglio O.  
Código: C124AR  
Pastina Negra: S520N



Color: Gris Claro  
Código: C098AR  
Pastina Gris común: S520G

Modelo: 8 VAINILLAS / Tamaño disponible: 40 x 40cm.



Color: Rojo Dragón  
Código: C116 8V  
Pastina Roja: S520R



Color: Gris Plomo  
Código: C117 8V  
Pastina Gris común: S520G



Color: Verde Alpes / Negro  
Código: C114 8V  
Pastina Negra: S520N



Color: Gris Bardiglio O.  
Código: C124 8V  
Pastina Negra: S520N



Color: Gris Claro  
Código: C098 8V  
Pastina Gris común: S520G

Modelo: FANTASÍA OCTOGONAL / Tamaño disponible: 40 x 40cm.



Color: Rojo Dragón  
Código: C116FO  
Pastina Roja: S520R




Color: Gris Plomo  
Código: C117FO  
Pastina Gris común: S520G



Color: Verde Alpes / Negro  
Código: C114FO  
Pastina Negra: S520N




Color: Gris Bardiglio O.  
Código: C124FO  
Pastina Negra: S520N




Color: Gris Claro  
Código: C098FO  
Pastina Gris común: S520G

Modelo: ADOQUÍN CIRCULAR 64 PANES / Tamaño disponible: 40 x 40cm.




Color: Rojo Dragón  
Código: C116AC  
Pastina Roja: S520R




Color: Gris Plomo  
Código: C117AC  
Pastina Gris común: S520G



Color: Verde Alpes / Negro  
Código: C114AC  
Pastina Negra: S520N



Color: Gris Bardiglio O.  
Código: C124AC  
Pastina Negra: S520N




Color: Gris Claro  
Código: C098AC  
Pastina Gris común: S520G


Modelo: SIMIL GOMA / Tamaño disponible: 40 x 40cm.




Color: Rojo Dragón  
Código: C116SG  
Pastina Roja: S520R



Color: Gris Plomo  
Código: C117SG  
Pastina Gris común: S520G



Color: Verde Alpes / Negro  
Código: C114SG  
Pastina Negra: S520N



Color: Gris Bardiglio O.  
Código: C124SG  
Pastina Negra: S520N




Color: Gris Claro  
Código: C098SG  
Pastina Gris común: S520G



Las imágenes son ilustrativas, puede encontrar algunas diferencias de color con las placas reales. Las placas referenciales son de 40 x 40cm. a escala

## MODELOS Y COLORES DE LOSETAS GRANÍTICAS


Modelo: ADOQUÍN RECTO 16 PANES / Tamaño disponible: 40 x 40cm.




Color: Rojo Dragón  
Código: C116 16P  
Pastina Roja: S520R



Color: Gris Plomo  
Código: C117 16P  
Pastina Gris común: S520G



Color: Verde Alpes / Negro  
Código: C114 16P  
Pastina Negra: S520N




Color: Gris Bardiglio O.  
Código: C124 16P  
Pastina Negra: S520N



Color: Gris Claro  
Código: C098 16P  
Pastina Gris común: S520G

Modelo: ROMBOIDAL / Tamaño disponible: 40 x 40cm.



Color: Rojo Dragón  
Código: C116ROM  
Pastina Roja: S520R



Color: Gris Plomo  
Código: C117ROM  
Pastina Gris común: S520G



Color: Verde Alpes / Negro  
Código: C114ROM  
Pastina Negra: S520N



Color: Gris Bardiglio O.  
Código: C124ROM  
Pastina Negra: S520N




Color: Gris Claro  
Código: C098ROM  
Pastina Gris común: S520G


Modelo: TORTUGA / Tamaño disponible: 40 x 40cm.




Color: Rojo Dragón  
Código: C116TOR  
Pastina Roja: S520R



Color: Gris Plomo  
Código: C117TOR  
Pastina Gris común: S520G



Color: Verde Alpes / Negro  
Código: C114TOR  
Pastina Negra: S520N



Color: Gris Bardiglio O.  
Código: C124TOR  
Pastina Negra: S520N



Color: Gris Claro  
Código: C098TOR  
Pastina Gris común: S520G

Modelo: FLOR DE LIS / Tamaño disponible: 40 x 40cm.



Color: Rojo Dragón  
Código: C116FL  
Pastina Roja: S520R



Color: Gris Plomo  
Código: C117FL  
Pastina Gris común: S520G



Color: Verde Alpes / Negro  
Código: C114FL  
Pastina Negra: S520N



Color: Gris Bardiglio O.  
Código: C124FL  
Pastina Negra: S520N



Color: Gris Claro  
Código: C098FL  
Pastina Gris común: S520G


Modelo: MAREA / Tamaño disponible: 40 x 40cm.



Color: Rojo Dragón  
Código: C116MAR  
Pastina Roja: S520R




Color: Gris Plomo  
Código: C117MAR  
Pastina Gris común: S520G



Color: Verde Alpes / Negro  
Código: C114MAR  
Pastina Negra: S520N



Color: Gris Bardiglio O.  
Código: C124MAR  
Pastina Negra: S520N



Color: Gris Claro  
Código: C098MAR  
Pastina Gris: S520G



# ORAS LOSETAS GRANÍTICAS



Costanera Posadas, Misiones



Av. De Mayo, Capital Federal



Capital Federal



Parque Patricios, Capital Federal



## LOSETAS Granalladas

Loseta granítica pulida con granallado selectivo



Sello  
**Buen  
Diseño**  
argentino


### Características del Producto

Las losetas granalladas son losetas graníticas con un acabado abrasivo que le confiere una terminación rústica muy fina. Son ideales para veredas, plazas, ingresos y demás espacios verdes. Son muy resistentes ya que comparten los procesos de fabricación de todas nuestras losetas, la diferencia radica en el acabado, que le otorga una terminación estética novedosa.

### Ficha técnica:

Medidas estándar		Peso		Cantidad x m <sup>2</sup>	Tipo de empaque	Cantidad m <sup>2</sup> x palet
Lados	Espesor	Unitario	x m <sup>2</sup>			
40 x 40 cm.	≅ 36 mm.	12,6 Kg	79 Kg	6,25	Paletizado	23,04


### Modelos Color: Gris Plomo




Color: Gris Plomo  
TODA PULIDA  
Código: C117 4TOR/P



Color: Gris Plomo  
TODA GRANALLADA  
Código: C117 4TOR/GRA



Color: Gris Plomo  
ESQUINA PULIDA  
Código: C117 4TOR



Color: Gris Plomo  
ESQUINA GRANALLADA  
Código: C117 4TOR/C



Modelo: 4 TORTUGAS  
DERECHA  
Código: C117 4TOR/D



Modelo: 4 TORTUGAS  
IZQUIERDA  
Código: C117 4TOR/I




Plaza Pública Totoral, Córdoba



## MODELO NUDO




C098AR/GRA/N



C124AR/GRA/N




C117AR/GRA/N



C116AR/GRA/N



C098 16P/GRA/N




C124 16P/GRA/N

## MODELO DOBLE L (LL)



C124AR/GRA/LL




C117AR/GRA/LL



C116AR/GRA/LL



C098AR/GRA/LL



C117 16P/GRA/LL



C114 16P/GRA/LL



Ud. Puede solicitar otros colores y personalizar sus diseños logrando espacios únicos, modernos y muy agradables.



# LOSETAS GRANALLADAS





## LOSETA Piedra lavada

Loseta granítica lavada o de canto rodado

### Características del Producto

Las losetas piedra lavada son piezas de gran resistencia y particular belleza por su característica piedra a la vista. Ideales para senderos o espacios verdes de alto tránsito. Se comercializan en 7 colores de diferentes piedras regionales.

### Usos y Aplicaciones

Loseta para exterior: veredas, lugares de circulación exteriores, ingresos, plazas, etc. Son totalmente antideslizantes. Los usos y tendencias han derivado el uso de este producto en revestimiento de paredes, como una aplicación muy decorativa.

### Ficha técnica:

NO SE REALIZAN CORTES ESPECIALES.

Medidas estándar		Peso		Cantidad x m <sup>2</sup>	Tipo de empaque	Cantidad m <sup>2</sup> x palet
Lados	Espesor	Unitario	x m <sup>2</sup>			
40 x 40 cm.	≅ 42 mm.	15,2 Kg	95 Kg	6,25	Paletizado	19,2
50 x 50 cm.	≅ 45,5mm.	25,2 Kg	101Kg	4	Paletizado	11,5
40 x 60 cm.	≅ 43,5mm.	22,5 Kg	94 Kg	4,16	Paletizado	13,44

VALORES APROXIMADOS

### COLORES Y CÓDIGOS




Código 40x40cm.: C525G  
Código 50x50cm.: B525G  
Código 40x60cm.: A525G



Color: Gris Bardiglio  
Piedra ampliada



Código 40x40cm.: C525C  
Código 50x50cm.: B525C  
Código 40x60cm.: A525C



Color: Gris Córdoba  
Piedra ampliada



Código 40x40cm.: C525B  
Código 50x50cm.: B525B  
Código 40x60cm.: A525B



Color: Blanca Córdoba  
Piedra ampliada



Código 40x40cm.: C525V  
Código 50x50cm.: B525V  
Código 40x60cm.: A525V



Color: Verde Alpes / Negra  
Piedra ampliada



Código 40x40cm.: C525R  
Código 50x50cm.: B525R  
Código 40x60cm.: A525R



Color: Rosa Córdoba  
Piedra ampliada



Código 40x40cm.: C525M  
Código 50x50cm.: B525M  
Código 40x60cm.: A525M



Color: Mendoza  
Piedra ampliada



Color: Paraná  
Piedra ampliada

Código 40x40cm.: C525P  
Código 50x50cm.: B525P  
Código 40x60cm.: A525P

### Imagen referencial



**NUEVO  
SISTEMA**

**SEPARADOR  
DE JUNTAS  
INCORPORADO**

PERMITE UNA COLOCACIÓN PROLIJA Y RÁPIDA.



# OBRAS LOSETAS PIEDRA LAVADA



A525R + A525B



C525P + C525G



B525G



A525M



## LOSETA Rústica

Loseta calcárea encerada



### Características del Producto

Las Losetas Rústicas son de tipo calcáreas y tienen el aspecto de las lajas naturales. Son de gran dureza y presentan una superficie irregular encerada, lo que permite una limpieza muy sencilla. La terminación de fábrica es LUSTRADA.

### Usos y Aplicaciones

Loseta para veredas, lugares de circulación exteriores, ingresos, plazas, galerías, etc. Los dibujos y texturas de cada modelo le otorgan a la placa una superficie antideslizante.

Los colores uniformes, la textura lustrada y los modelos ofrecidos les dan a estas losetas un aspecto muy natural y el tipo de fabricación hace que sean muy fácil de mantener, incluso mejor que las lajas naturales.

### Ficha técnica LOSETA RÚSTICA

Medidas estándar		Peso		Cantidad x m <sup>2</sup>	Tipo de empaque	Cantidad m <sup>2</sup> x palet
Lados	Espesor	Unitario	x m <sup>2</sup>			
40 x 40 cm.	≅ 38 mm.	13,27 Kg	83 Kg	6,25	Paletizado	20,48

ADOQUÍN RECTO 16 PANES / Tamaño disponible: 40x40cm.



Color: GRIS  
Código: C16RG  
Pastina Gris común: S520G




Color: NEGRO  
Código: C16RN  
Pastina Negra: S520N

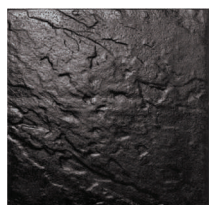


Color: HABANO  
Código: C16RH  
Pastina Habano: S520H


LAJA FIORENTINA / Tamaño disponible: 40 x 40cm.



Color: GRIS  
Código: C524FG  
Pastina Gris común: S520G



Color: NEGRO  
Código: C524FN  
Pastina Negra: S520N




Color: HABANO  
Código: C524FH  
Pastina Habano: S520H



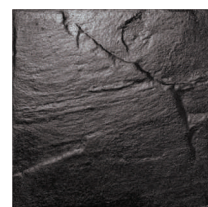
### Ficha técnica COLONIAL

Medidas estándar		Peso		Cantidad x m <sup>2</sup>	Tipo de empaque	Cantidad m <sup>2</sup> x palet
Lados	Espesor	Unitario	x m <sup>2</sup>			
30 x 30 cm.	≅ 30 mm.	5,7 Kg	63 Kg	11,11	Paletizado	21,6

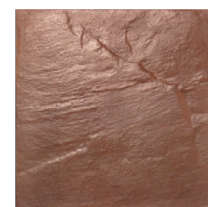
LAJA ESTRELLA / Tamaño disponible: 40 x 40cm.



Color: GRIS  
Código 40x40: C524G  
Pastina Gris común: S520G



Color: NEGRO  
Código 40x40: C524N  
Pastina Negra: S520N




Color: HABANO  
Código 40x40: C524H  
Pastina Habano: S520H

ADOQUÍN CIRCULAR 16 PANES / Tamaño disponible: 40x40cm.



Color: GRIS  
Código: C16CG  
Pastina Gris común: S520G



Color: NEGRO  
Código: C16CN  
Pastina Negra: S520N



Color: HABANO  
Código: C16CH  
Pastina Habano: S520H

SALPICRET BISELADO / Tamaño disponible: 40 x 40cm.



Color: GRIS  
Código: C532GB  
Pastina Gris común: S520G



Color: NEGRO  
Código: C532NB  
Pastina Negra: S520N



Color: HABANO  
Código: C532HB  
Pastina Habano: S520H

### MODELOS COLONIAL 30X30



Color: Gris Cemento  
Código: D524CG  
Zócalo: U524CG  
Pastina Gris común: S520G



Color: Negro  
Código: D524CN  
Zócalo: U524CN  
Pastina Negra: S520N



Color: Verde Oliva Oscuro  
Código: D524CVO  
Zócalo: U524CVO  
Pastina Verde: S520V



Color: Habano  
Código: D524CH  
Zócalo: U524CH  
Pastina Habano: S520H



Color: Rojo  
Código: D524CR  
Zócalo: U524CR  
Pastina Roja: S520R



Color: Dorado  
Código: D524CD  
Zócalo: U524CD  
Pastina Dorado: S520D



# OBRAS LOSETAS RÚSTICAS





## Línea Adoquines

ADOQUIN CEMENTO BI-CAPA 12x24x7,2cm.

El Adoquín Bi-Capa 12x24x7,2cm es una pieza de hormigón prefabricado para pavimento intertrabado producido por Mosaicos Blangino.

### Adoquín Urbano

Adoquín de cemento bi-capa 12 x 24 x 7,2



### Adoquín Pétreo Mediterráneo



Resistentes al IMPACTO, COMPRESIÓN y el DESGASTE

NOR. IRAM N° 11656.

#### Características del Producto

- Mantiene la estética en el diseño paisajístico.
- El Adoquín Urbano se comercializa en varios colores y el Pétreo tiene una única terminación rústica, ampliando las posibilidades decorativas.
- Fabricados con la tecnología y calidad de una empresa experta en pisos.
- Precio muy conveniente considerando su extensa vida útil y bajo costo de mantenimiento.
- Un producto para todo los usos: Transito peatonal y vehicular.
- Colocación práctica y confiable.
- No requiere mano de obra especializada.
- Los adoquines son reutilizables en caso de necesaria extracción de las piezas por arreglos subterráneos u otros.

#### Usos y Aplicaciones

Adoquín rústico para exteriores. Ideal para espacios de circulación peatonal, accesos vehiculares y espacios verdes de uso público o particular.

#### Colores y códigos ADOQUIN BI-CAPA



Color: Gris cemento  
Código: I520G/2

Color: Blanco  
Código: I520B/2

Color: Negro  
Código: I520N/2



Color: Amarillo  
Código: I520AB/2

Color: Rojo  
Código: I520R/2

#### Ficha técnica:

Medidas estándar		Peso		Cantidad x m <sup>2</sup>	Tipo de empaque	Cantidad m <sup>2</sup> x palet
Lados	Espesor	Unit.	x m <sup>2</sup>			
12 x 24 cm.	≅ 72 mm.	4,66Kg	161 Kg	34,72u.	Paletizado	11,05m <sup>2</sup> ap.

Valores aproximados. Consulte para mayor información.

#### Colocación y mantenimiento

Existen dos posibilidades para su colocación:

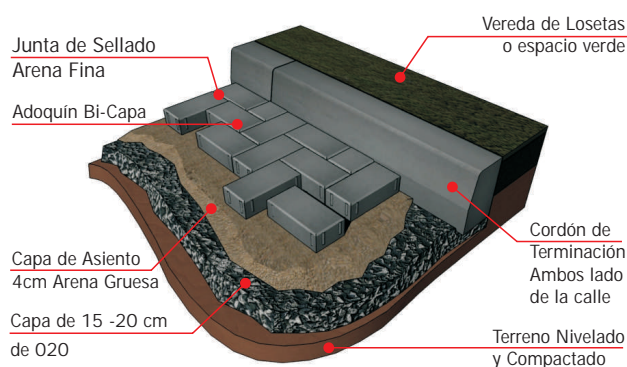
a) Sobre cama de arena gruesa, sin necesidad de mezcla o cualquier otro material húmedo. Esto permite realizar una colocación rápida y de uso inmediato.

Luego del llenado de la junta, se recomienda un vibrado sobre la superficie para lograr la compactación de la arena en la misma.

b) Colocado con mezcla de albañilería, en caso de crearlo necesario. No necesita disponer de material en exceso para nivelar las placas, gracias a su capa de baña.

El sistema de pavimento articulado se diferencia de cualquier otra opción por la utilización de piezas de alta resistencia (adoquines) que se colocan en yuxtaposición ensamblados y que debido a su entrelazado, y a la conformación de sus caras laterales, permiten una transferencia de cargas desde el elemento que las recibe hacia varios de sus adyacentes, trabajando solidariamente y sin posibilidad de desmontaje individual.

Tiene otras ventajas, entre ellas la posibilidad de liberar el tránsito en forma inmediata durante la colocación o la reutilización de las piezas en caso de remoción para arreglos subterráneos, manteniendo de esta manera la estética acabada en la primera colocación y ahorrando sustancialmente en material.







PETREO MEDITERRÁNEO (I525 0)



ADOQUÍN CEMENTO GRIS (I520/2)



## Accesibilidad

Losetas podotactiles, guías y rampas

### Características del Producto

Esta línea ha sido desarrollada respondiendo a las normativas de seguridad vigentes para la solución de accesibilidad en áreas públicas. Sus características responden a la calidad de todos los productos Blangino.

### Usos y Aplicaciones

Su uso es muy específico, responde a una necesidad puntual, de circulación en geografías urbanas. Acceso a veredas peatonales, ingreso a edificios, residencias, cocheras, etc. Los usuarios de este piso son personas con capacidad de circulación disminuida, personas con carros infantiles, carros de supermercado y todo aquel medio de movilidad que necesite ruedas para su circulación.

### Ficha técnica:

Medidas estándar		Peso		Cantidad x m <sup>2</sup>	Tipo de empaquete	Cantidad m <sup>2</sup> x palet
Lados	Espesor	Unit.	x m <sup>2</sup>			
50 x 50 cm.	≅ 40 mm.	25 Kg	100 Kg	4 u.	Paletizado	12 aprox
40 x 40 cm.	≅ 38 mm.	13 Kg	82 Kg	6,25u.	Paletizado	23 aprox
30 x 30 cm.	≅ 32 mm.	3,1 Kg	34,4 Kg	11,11u.	Paletizado	consulte
20 x 20 cm.	≅ 26 mm.	2 Kg	50 Kg	25u.	Paletizado	consulte

Fabricadas en máquinas automáticas de tecnología Italiana prensadas a 180 kg/cm<sup>2</sup>, otorgándole la resistencia adecuada para su correcto y prolongado uso. Su superficie rugosa las hacen totalmente antideslizantes.

### Colocación y mantenimiento

Recomendamos cuidar muy bien las placas durante su colocación para no mancharlas en el tomado de la junta. El procedimiento para la colocación es igual a cualquier loseta de exterior.

Sugerimos revisar la normativa local para la correcta colocación y orientación de las placas con respecto a la vereda.

Solicite asesoramiento para su correcta colocación:  
Ficha de colocación de Losetas

### Accesorios / Productos Complementarios

- Mezcla de Asiento JB
- Pastina JB para el tomado de juntas.

**EVITE EL USO INCORRECTO DE LOS SIGUIENTES MODELOS. NO SON LOSETAS DE ACCESIBILIDAD**



Loseta Granítica  
Modelo:  
5 VAINILLAS



Loseta Granítica  
Modelo:  
8 VAINILLAS



Loseta Granítica  
Modelo:  
SIMIL GOMA



RAMPAS - VADO / 40 x 40cm.



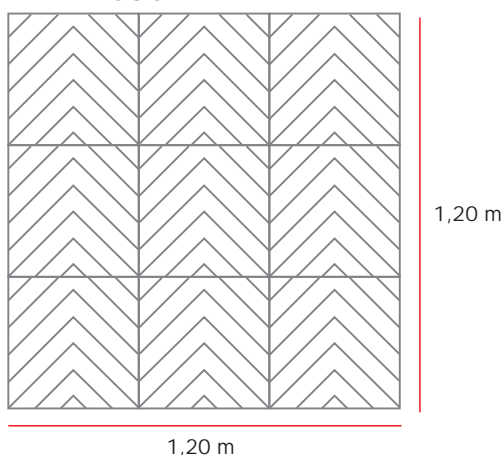
Rampa SIN logo  
Código: C1055A  
Tamaño: 40 x 40cm.



Rampa con logo  
Código: C1056A  
Tamaño: 40 x 40cm.

DISPONIBLES TAMBIÉN EN GRIS

### RAMPA SUGERIDA:



RAMPAS - VADO / 50 x 50cm. / CON LOGO



Código: B1053  
Loseta IZQUIERDA con logo



Código: B1054  
Loseta DERECHA con logo

RAMPAS - VADO / 50 x 50cm. / SIN LOGO



Cód. B1053GSL (gris)  
Loseta rampa 50 x 50cm.  
SIN LOGO



Cód. B1053ASL (amarillo)  
Loseta rampa 50 x 50cm.  
SIN LOGO




## Accesibilidad

### LOSETA DE ALERTA




Código: C1350G (gris)  
40 x 40cm.



Código: C1350A (amarillo)  
40 x 40cm.



Código: D520G (gris)  
30 x 30cm.



Código: D520A (amarilla)  
30 x 30cm.

### LOSETA GUÍA - DIRECCIONAL - R. SEGURO



Código: C1352G (gris)  
6 BASTONES  
40 x 40cm.



Código: C1352A (amarillo)  
6 BASTONES  
40 x 40cm.



Código: F526G (gris)  
3 BASTONES  
20 x 20cm.



Código: F526A (amarillo)  
3 BASTONES  
20 x 20cm.

### PIEZA ANTIDESLIZANTE



Mosaico Granallado  
Código: C117GRA  
40x40cm.  
Color: GRIS PLOMO

### RAMPA BICISENDA



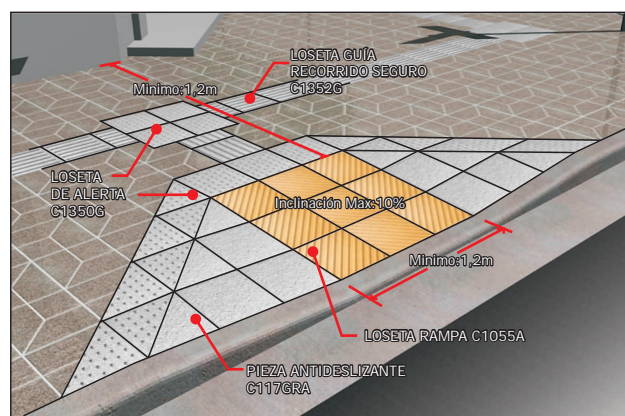
Código: B1053V  
Tamaño: 50 x 50cm.  
CON LOGO BICISENDA  
COLOR VERDE MUSGO

## CONSULTE OTROS MODELOS

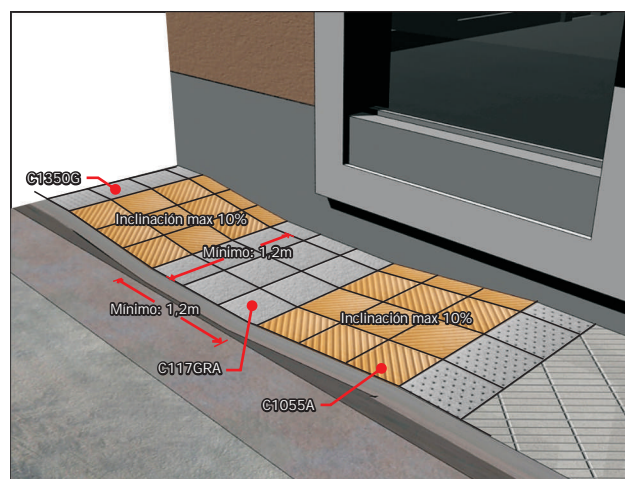


### Correcta utilización e instalación de las Losetas

VADO /RAMPA TIPO1. Para desniveles de hasta 20cm



VADO /RAMPA TIPO 2 (para veredas muy angostas).  
Para desniveles de hasta 20cm





## Loseta Atérmica y Borde Atérmico

Losetas atérmicas para bordes de piscina

### Características del Producto

Estas piezas están desarrolladas en base a materiales volcánicos (minerales expuestos a altas temperaturas y enfriados bruscamente a través de un proceso natural). Esta particularidad le da a las losetas las características de liviandad y propiedades atérmicas. Son fabricadas en moldes individuales y su aspecto poroso se logra por medio de vibración para obtener superficies antideslizantes.

### Usos y Aplicaciones

Ambas piezas son aislante térmico, ideales para superficies expuestas a altas temperaturas, solariums, senderos de playa o río, bordes de piscinas, etc. Están compuestas por arena volcánica entre otros componentes que les brindan sus cualidades atérmicas.

### Ficha técnica:

Medidas estándar		Peso		Cant. x m <sup>2</sup>	Tipo de empaque	Cantidad m <sup>2</sup> x palet
Lados	Espesor	Unitario	x m <sup>2</sup>			
39 x 39 cm.	≅ 28mm.	6,48Kg	40,5Kg	6,25	Paletizado	27,5
33 x 39 cm.	≅ 28/60mm.	7,4 Kg	56 Kg	7,57	Paletizado	19,3

### Presentación comercial

Comercialmente se presentan en 2 formatos: loseta recta de 39 x 39cm y Borde curvo, de 39 x 33cm, el cual se coloca hacia el interior de la piscina, funcionando como un rompeolas para evitar el desborde excesivo de agua.

Color disponible: Champagne.

Modelo: Simil adoquín, este simula la piedra natural para darle a las superficies mayor naturalidad en el diseño de los pisos y mejora sus propiedades antideslizantes.



Loseta Atérmica  
Modelo: Adoquín recto  
Código: C1240  
Pastina: S323



Borde Atérmico  
Modelo: Adoquín recto  
Código: C1240BOR  
Pastina: S323

### Colocación y mantenimiento

Recomendamos cuidar muy bien las placas durante su colocación para no mancharlas en el tomado de la junta.

El procedimiento para la colocación es igual a cualquier loseta de exterior.

Solicite asesoramiento para su correcta colocación:

Ficha de colocación de Losetas

## Loseta Cribada

Recta reforzada

### Características del Producto


Este producto fue diseñado para satisfacer la demanda de un mercado que necesitaba un material para distintos tipos de accesos que le permitiera consolidar el suelo sin perder el verde que ofrece el césped. Al ser un pavimento intermedio no justifica una estructura como la del tipo vial, resultando de interesante aplicación en la arquitectura moderna.

### Usos y Aplicaciones


Se utiliza esta loseta en ingresos vehiculares, estacionamientos, senderos y demás detalles de parquización. Siempre combinada con césped y en algunos casos se utiliza piedra partida para darle un aspecto más decorativo.

### Ficha técnica:

Medidas estándar		Peso aprox.		Cant. x m <sup>2</sup>	Tipo de empaque	Cantidad Unx palet
Lados	Espesor	Unitario	x m <sup>2</sup>			
40 x 60cm.	≅ 49 mm.	12 Kg	50 Kg	4,17	Paletizado	50 u.



CRIBADA



Armada en todos sus nervios con una malla de hierro de 4,2mm esta estructura brinda gran durabilidad.

### Colocación y mantenimiento

La instalación de las parrillas se realiza sobre una subrasante nivelada, correctamente compactada sobre una base de toscas, con la interposición de un lecho de arena de poco espesor para permitir el asentamiento de la placa y la nivelación entre sí, por la simple yuxtaposición de los módulos rectangulares de sus respectivos bordes.

Una vez colocado el pavimento criboso, sus huecos se rellenan con tierra fértil como el Mantillo, en el que se distribuyen semillas y posteriormente se las tapa con más Mantillo sin compactar. La germinación y el crecimiento del césped se beneficia porque el humus no se compacta por el tránsito, dado que las llantas de los vehículos apoyan sobre el hormigón, en consecuencia el relleno presenta una textura abierta ideal para la germinación de semillas y crecimiento de césped que además mantiene su poder de absorción de agua.

Este sistema ofrece ventajas ecológicas sobre los pavimentos viales debido a la presencia del sistema en gran cantidad, dado que la relación entre los espacios superficiales vacíos y llenos es de 2 a 1.



## Artesanal

Placa calcárea de fabricación manual



### Características del Producto

Llamamos a este producto Artesanal por su proceso de fabricación individual y manual. Contamos con más de 300 moldes diferentes, las variantes de color y combinación son interminables.

Usted puede realizar sus propias combinaciones y tener un piso exclusivo. La fabricación de estos mosaicos es a pedido por modelo y color.

### Usos y Aplicaciones

Son placas para interior, por sus características debe ser mantenida al resguardo del sol y la lluvia para conservar sus colores vivos y aspecto agradable, evitando así la aparición de manchas de humedad, bastante frecuente en estos materiales. Se recomienda este producto para galería, pasillo, dormitorio, living, comedor. Su aspecto es muy vistoso y se utiliza para lograr un ambiente muy personalizado.

### Formatos (medidas en cm.)

	Código	Placas cm.	Código Zóc.	Zócalos cm.
LISOS	F500....	20 x 20	X514....	10 x 20
C/ DIBUJO	FA.....	20 x 20	X514....	10 x 20

### Ficha técnica:


Medidas estándar		Peso		Cantidad x m <sup>2</sup>	Tipo de empaque	Cantidad m <sup>2</sup> x palet
Lados	Espesor	Unitario	x m <sup>2</sup>			
20 x 20 cm.	≅ 21 mm.	2 Kg	50 Kg	25	Paletizado	26

SE FABRICAN SÓLO A PEDIDO



## Vereda calcárea

Mosaico calcáreo tradicional para veredas



### Características del Producto

Estas son las tradicionales veredas calcáreas que ornamentan muchas localidades de Argentina. Se comercializan en formatos pequeños y variedad de modelos y colores.

Su fabricación se realiza en 2 formas:

- Fabricación artesanal o manual: con plancha de metal. Presenta una superficie de acabado suave o liso.
- Fabricación industrial o a máquina: con plancha de goma. Presenta una superficie levemente rugosa.

### Usos y Aplicaciones


Son recomendadas para veredas de tránsito medio.

### Ficha técnica:

Medidas estándar		Peso		Cantidad x m <sup>2</sup>	Tipo de empaque	Cantidad m <sup>2</sup> x palet
Lados	Espesor	Unitario	x m <sup>2</sup>			
15 x 15 cm.	≅ 25 mm.	500 g	22,2 Kg	44,4	Paletizado	22,5
20 x 20 cm.	≅ 20 mm.	2 Kg	50 Kg	25	Paletizado	26
25 x 25 cm.	≅ 25 mm.	3,25 Kg	52 Kg	20	Paletizado	26



Modelo: 9 panes    Modelo: 16 panes    Modelo: 3 vainillas    Modelo: 6 vainillas



Modelo: Hexagonal    Modelo: Corrugado    Modelo: Barroco    Modelo: Incaico

### Colores disponibles



Gris    Blanco    Rojo    Negro    Amarillo

Recuerde que estos son colores referenciales y pueden presentar diferencias con los reales.

Las imágenes son ilustrativas, puede encontrar algunas diferencias de color.





Cuidamos la calidad de nuestros productos.

Nuestra empresa realiza un estricto control de proveedores para asegurar la calidad en las piedras asegurando un correcto proceso de: EXTRACCIÓN > MOLIENDA Y SELECCION > ACOPIO Y ESTACIONAMIENTO de los insumos, que son la base de nuestros productos.

Además de ello realizamos un control riguroso de los productos terminados garantizando la calidad de todos ellos.

#### ESTAS SON ALGUNAS DE LAS PRUEBAS DE CONTROL REALIZADAS POR BLANGINO:

Una estricta selección de productos terminados, descarta todo el material que pudiera presentar fallas en su terminación, y un equipo de ingenieros civiles y químicos apoyados por nuestro laboratorio con maquinarias específicas, realiza el control de calidad según Normas IRAM:

##### ENSAYO DE IMPACTO

Esta prueba nos permite medir la resistencia del producto a la fuerza ejercida por el impacto de un elemento contundente a determinada distancia después de sucesivos impactos a alturas progresivas.

##### ENSAYO DE FLEXIÓN

Permite medir la capacidad de flexión del producto (carga máxima que resiste) antes del quiebre por presión.



El espesor superior de nuestra placa, respecto a las imitaciones, asegura que puede resistir mayor peso (cantidad en Kg) antes de quebrarse.

##### ENSAYO DE ABSORCIÓN

La prueba consiste en sumergir la placa en agua y comparar sus pesos previo y posterior para determinar el porcentaje de líquido absorbido.

Las excelentes condiciones superficiales de nuestros productos logrado a través de materias primas superiores y aditivos específicos, logra una mayor resistencia al manchado.

##### ENSAYO DE DESGASTE

Mide el desgaste provocado por elementos abrasivos (arena) en un determinado lapso de tiempo.



Los productos Blangino presentan una capa de desgaste de mayor espesor respecto a productos similares, incluso supera las exigencias de la Norma. Esto asegura que ante el tránsito intenso la conservará su color, además que su dureza garantiza su resistencia.

##### ENSAYO DE ALABEO

Nuestro proceso productivo y formula patentada (aditivos y selección de material primas) con espesor de 18mm para placas 30x30 y 21mm para placas de 40x40, aseguran que el movimiento de la placa

producido por la humedad este dentro de lo establecido por la **Norma IRAN 11563: 0.5% máx. de separación de una vértice cualquiera de la baldosa con respecto al plano formado por los otros 3. y desviación máxima de la cara vista de la baldosa, medida sobre sus diagonales y con respecto a una recta de referencia. 0.3% máx.**

Esta característica se mide en dos instancias, cuando se recibe el material (en seco) y cuando entra en contacto con humedad la cara de adherencia (durante la colocación). Este defecto, producido por la diferencia de absorción de 2 superficies de la misma placa, podría producir que la placa se doble, quedando la puntas levantadas, afectando a la nivelación (dientes) y podría provocar que la placa se despreque.

**PROBLEMAS DE COLOCACION:** Si al momento de colocar con mezcla la placa se alabea, no sólo generara dientes (esquinas levantadas) si no asentamiento diferenciales y luego de un tiempo con lo sucesivo movimientos, producirá que la placa se despreque.

##### ENSAYO DE ENVEJECIMIENTO

Nuestro laboratorio cuenta con equipos especializado como la CAMARA de ENVEJECIMIENTO que nos permite realizar ensayos donde comprobar el comportamiento de la placa con el paso de los años, simulando condiciones de humedad, temperatura y exposición a luz solar. Los ensayos pueden simular 25 años en 500h o 50 años en 1000h.





[www.blangino.com.ar](http://www.blangino.com.ar)

Edición 2016



no arrojar a la vía pública

**BUENOS AIRES:** Av. Guillermo Udaondo 1340 - Nuñez (CP 1428) Capital Federal.

**Tel.:** (54) (11) 47061109 /47868139 /47882063 /47813454

**CÓRDOBA:** Av. Juan B. Justo 4024 (5000) Córdoba - Tel.: (0351) 4704297

Av. Colón 4875 - Complejo Terra Forte II (5000) Córdoba - Tel.: (0351) 5892439

Av. O'Higgins 3250 - Bº Jardín (5000) Córdoba - Tel.: (0351) 4672222

**SANTA FE:** Av. López y Planes 3973 (3000) Santa Fe - Tel.: (0342) 4555080

**ROSARIO:** Corrientes 173 (2000) Rosario - Tel.: (0341) 4219434

**SANTIAGO:** Av. Moreno (S) 937 (4200) Santiago del Estero - Tel.: (0385) 4217398

**FABRICA:** Ruta 19 Km 313 - (5125) Monte Cristo - Pcia. de Córdoba - Arg.

**Tel.:** (0351) 4917236 /4917017 /4917011

E-mail: [info@blangino.com.ar](mailto:info@blangino.com.ar)